



Flight test report: EN

Manufacturer	Sky Paragliders a.s.	Certification number	PG_0496.2011
Address	Okružní 39 73911 Frýdlant nad Ostravicí Czech Republic	Date of flight test	28. 10. 2011
Representative	none	Place of test	Villeneuve
Glider model	Anakis 2 S	Classification	B
Trimmer	no		

Test pilot	Fukuoka Seiko	Thurnheer Claude
Harness	Sup'Air - Altiplume S	Sup'Air - Altiplume M
Total weight in flight (kg)	58	80

Test Item	Result	Grade	Remarks	Grade
1. Inflation/Take-off	A			
Rising behaviour	Smooth, easy and constant rising	A	Smooth, easy and constant rising	A
Special take off technique required	No	A	No	A
2. Landing	A			
Special landing technique required	No	A	No	A
3. Speed in straight flight	A			
Trim speed more than 30 km/h	Yes	A	Yes	A
Speed range using the controls larger than 10 km/h	Yes	A	Yes	A
Minimum speed	Less than 25 km/h	A	Less than 25 km/h	A
4. Control movement	A			
<i>Max. weight in flight up to 80 kg</i>				
Symmetric control pressure / travel	Increasing / greater than 55 cm	A	not available	0
<i>Max. weight in flight 80 kg to 100 kg</i>				
Symmetric control pressure / travel	not available	0	Increasing / greater than 60 cm	A
<i>Max. weight in flight greater than 100 kg</i>				
Symmetric control pressure / travel	not available	0	not available	0
5. Pitch stability exiting accelerated flight	A			
Dive forward angle on exit	Dive forward less than 30°	A	Dive forward less than 30°	A
Collapse occurs	No	A	No	A
6. Pitch stability operating controls during accelerated flight	A			
Collapse occurs	No	A	No	A
7. Roll stability and damping	A			
Oscillations	Reducing	A	Reducing	A
8. Stability in gentle spirals	A			
Tendency to return to straight flight	Spontaneous exit	A	Spontaneous exit	A
9. Behaviour in a steeply banked turn	B			
Sink rate after two turns	Up to 12 m/s	A	More than 14 m/s	B
10. Symmetric front collapse	A			
Entry	Rocking back less than 45°	A	Rocking back less than 45°	A
Recovery	Spontaneous in less than 3 s	A	Spontaneous in less than 3 s	A
Dive forward angle on exit / Change of course	Dive forward 0° to 30° / Keeping course	A	Dive forward 0° to 30° / Keeping course	A
Cascade occurs	No	A	No	A
<i>With accelerator</i>				
Entry	Rocking back less than 45°	A	Rocking back less than 45°	A
Recovery	Spontaneous in less than 3 s	A	Spontaneous in less than 3 s	A

Dive forward angle on exit / Change of course	Dive forward 0° to 30° / Keeping course	A	Dive forward 0° to 30° / Keeping course	A
Cascade occurs	No	A	No	A
11. Exiting deep stall (parachutal stall)	A			
Deep stall achieved	Yes	A	Yes	A
Recovery	Spontaneous in less than 3 s	A	Spontaneous in less than 3 s	A
Dive forward angle on exit	Dive forward 0° to 30°	A	Dive forward 0° to 30°	A
Change of course	Changing course less than 45°	A	Changing course less than 45°	A
Cascade occurs	No	A	No	A
12. High angle of attack recovery	A			
Recovery	Spontaneous in less than 3 s	A	Spontaneous in less than 3 s	A
Cascade occurs	No	A	No	A
13. Recovery from a developed full stall	A			
Dive forward angle on exit	Dive forward 0° to 30°	A	Dive forward 0° to 30°	A
Collapse	No collapse	A	No collapse	A
Cascade occurs (other than collapses)	No	A	No	A
Rocking back	Less than 45°	A	Less than 45°	A
Line tension	Most lines tight	A	Most lines tight	A
14. Asymmetric collapse	B			
<i>With 50% collapse</i>				
Change of course until re-inflation / Maximum dive forward or roll angle	Less than 90° / Dive or roll angle 0° to 15°	A	Less than 90° / Dive or roll angle 0° to 15°	A
Re-inflation behaviour	Spontaneous re-inflation	A	Spontaneous re-inflation	A
Total change of course	Less than 360°	A	Less than 360°	A
Collapse on the opposite side occurs	No	A	No	A
Twist occurs	No	A	No	A
Cascade occurs	No	A	No	A
<i>With 75% collapse</i>				
Change of course until re-inflation / Maximum dive forward or roll angle	Less than 90° / Dive or roll angle 15° to 45°	A	90° to 180° / Dive or roll angle 15° to 45°	B
Re-inflation behaviour	Spontaneous re-inflation	A	Spontaneous re-inflation	A
Total change of course	Less than 360°	A	Less than 360°	A
Collapse on the opposite side occurs	No	A	No	A
Twist occurs	No	A	No	A
Cascade occurs	No	A	No	A
<i>With 50% collapse and accelerator</i>				
Change of course until re-inflation / Maximum dive forward or roll angle	Less than 90° / Dive or roll angle 0° to 15°	A	Less than 90° / Dive or roll angle 15° to 45°	A
Re-inflation behaviour	Spontaneous re-inflation	A	Spontaneous re-inflation	A
Total change of course	Less than 360°	A	Less than 360°	A
Collapse on the opposite side occurs	No	A	No	A
Twist occurs	No	A	No	A
Cascade occurs	No	A	No	A
<i>With 75% collapse and accelerator</i>				
Change of course until re-inflation / Maximum dive forward or roll angle	Less than 90° / Dive or roll angle 15° to 45°	A	90° to 180° / Dive or roll angle 15° to 45°	B
Re-inflation behaviour	Spontaneous re-inflation	A	Spontaneous re-inflation	A
Total change of course	Less than 360°	A	Less than 360°	A
Collapse on the opposite side occurs	No	A	No	A
Twist occurs	No	A	No	A
Cascade occurs	No	A	No	A
15. Directional control with a maintained asymmetric collapse	A			
Able to keep course	Yes	A	Yes	A
180° turn away from the collapsed side possible in 10 s	Yes	A	Yes	A
Amount of control range between turn and stall or spin	More than 50 % of the symmetric control travel	A	More than 50 % of the symmetric control travel	A

16. Trim speed spin tendency	A			
Spin occurs	No	A	No	A
17. Low speed spin tendency	A			
Spin occurs	No	A	No	A
18. Recovery from a developed spin	A			
Spin rotation angle after release	Stops spinning in less than 90°	A	Stops spinning in less than 90°	A
Cascade occurs	No	A	No	A
19. B-line stall	A			
Change of course before release	Changing course less than 45°	A	Changing course less than 45°	A
Behaviour before release	Remains stable with straight span	A	Remains stable with straight span	A
Recovery	Spontaneous in less than 3 s	A	Spontaneous in less than 3 s	A
Dive forward angle on exit	Dive forward 0° to 30°	A	Dive forward 0° to 30°	A
Cascade occurs	No	A	No	A
20. Big ears	A			
Entry procedure	Dedicated controls	A	Dedicated controls	A
Behaviour during big ears	Stable flight	A	Stable flight	A
Recovery	Spontaneous in less than 3 s	A	Spontaneous in less than 3 s	A
Dive forward angle on exit	Dive forward 0° to 30°	A	Dive forward 0° to 30°	A
21. Big ears in accelerated flight	B			
Entry procedure	Dedicated controls	A	Dedicated controls	A
Behaviour during big ears	Stable flight	A	Stable flight	A
Recovery	Recovery through pilot action in less than a further 3 s	B	Spontaneous in less than 3 s	A
Dive forward angle on exit	Dive forward 0° to 30°	A	Dive forward 0° to 30°	A
Behaviour immediately after releasing the accelerator while maintaining big ears	Stable flight	A	Stable flight	A
22. Behaviour exiting a steep spiral	A			
Tendency to return to straight flight	Spontaneous exit	A	Spontaneous exit	A
Turn angle to recover normal flight	Less than 720°, spontaneous recovery	A	Less than 720°, spontaneous recovery	A
Sink rate when evaluating spiral stability [m/s]	13		18	
23. Alternative means of directional control	A			
180° turn achievable in 20 s	Yes	A	Yes	A
Stall or spin occurs	No	A	No	A
24. Any other flight procedure and/or configuration described in the user's manual	0			
Procedure works as described	not available	0	not available	0
Procedure suitable for novice pilots	not available	0	not available	0
Cascade occurs	not available	0	not available	0
25. Comments of test pilot				
Comments				



AIR TURQUOISE SA certified by



Class: **B**

In accordance with EN standards 926-2:2005 & 926-1:2006:

PG_0496.2011

Date of issue (DMY):

20. 01. 2012

Manufacturer: **Sky Paragliders a.s.**

Model: **Anakis 2 S**

Serial number:

Configuration during flight tests

Paraglider

Maximum weight in flight (kg)	80
Minimum weight in flight (kg)	58
Glider's weight (kg)	4.4
Number of risers	4
Projected area (m2)	20.69

Accessories

Range of speed system (cm)	15
Speed range using brakes (km/h)	15
Range of trimmers (cm)	0
Total speed range with accessories (km/h)	27

Harness used for testing (max weight)

Harness type	ABS
Harness brand	Sup'Air
Harness model	Altiplume M
Harness to risers distance (cm)	49
Distance between risers (cm)	42

Inspections (whichever happens first)

every 24 months
Warning! Before use refer to user's manual
Person or company having presented the glider for testing: none

1	2	3	4	5	6	7	8	9	10	11	12	13	14	15	16	17	18	19	20	21	22	23	24
A	A	A	A	A	A	A	A	A	B	A	A	A	A	B	A	A	A	A	A	B	A	A	0



Flight test report: EN

Manufacturer	Sky Paragliders a.s.	Certification number	PG_0497.2011
Address	Okružní 39 73911 Frýdlant nad Ostravicí Czech Republic	Date of flight test	28. 10. 2011
Representative	none	Place of test	Villeneuve
Glider model	Anakis 2 M	Classification	B
Trimmer	no		

Test pilot	Fukuoka Seiko	Thurnheer Claude
Harness	Advance - Success 2 S	Gin Gliders - Geni III M
Total weight in flight (kg)	73	95

Test Item	Result	Grade	Remarks	Grade
1. Inflation/Take-off	A			
Rising behaviour	Smooth, easy and constant rising	A	Smooth, easy and constant rising	A
Special take off technique required	No	A	No	A
2. Landing	A			
Special landing technique required	No	A	No	A
3. Speed in straight flight	A			
Trim speed more than 30 km/h	Yes	A	Yes	A
Speed range using the controls larger than 10 km/h	Yes	A	Yes	A
Minimum speed	Less than 25 km/h	A	Less than 25 km/h	A
4. Control movement	A			
<i>Max. weight in flight up to 80 kg</i>				
Symmetric control pressure / travel	Increasing / greater than 55 cm	A	not available	0
<i>Max. weight in flight 80 kg to 100 kg</i>				
Symmetric control pressure / travel	not available	0	Increasing / greater than 60 cm	A
<i>Max. weight in flight greater than 100 kg</i>				
Symmetric control pressure / travel	not available	0	not available	0
5. Pitch stability exiting accelerated flight	A			
Dive forward angle on exit	Dive forward less than 30°	A	Dive forward less than 30°	A
Collapse occurs	No	A	No	A
6. Pitch stability operating controls during accelerated flight	A			
Collapse occurs	No	A	No	A
7. Roll stability and damping	A			
Oscillations	Reducing	A	Reducing	A
8. Stability in gentle spirals	A			
Tendency to return to straight flight	Spontaneous exit	A	Spontaneous exit	A
9. Behaviour in a steeply banked turn	B			
Sink rate after two turns	12 m/s to 14 m/s	A	More than 14 m/s	B
10. Symmetric front collapse	A			
Entry	Rocking back less than 45°	A	Rocking back less than 45°	A
Recovery	Spontaneous in less than 3 s	A	Spontaneous in less than 3 s	A
Dive forward angle on exit / Change of course	Dive forward 0° to 30° / Keeping course	A	Dive forward 0° to 30° / Keeping course	A
Cascade occurs	No	A	No	A
<i>With accelerator</i>				
Entry	Rocking back less than 45°	A	Rocking back less than 45°	A
Recovery	Spontaneous in less than 3 s	A	Spontaneous in less than 3 s	A

Dive forward angle on exit / Change of course	Dive forward 0° to 30° / Keeping course	A	Dive forward 0° to 30° / Keeping course	A
Cascade occurs	No	A	No	A
11. Exiting deep stall (parachutal stall)	A			
Deep stall achieved	Yes	A	Yes	A
Recovery	Spontaneous in less than 3 s	A	Spontaneous in less than 3 s	A
Dive forward angle on exit	Dive forward 0° to 30°	A	Dive forward 0° to 30°	A
Change of course	Changing course less than 45°	A	Changing course less than 45°	A
Cascade occurs	No	A	No	A
12. High angle of attack recovery	A			
Recovery	Spontaneous in less than 3 s	A	Spontaneous in less than 3 s	A
Cascade occurs	No	A	No	A
13. Recovery from a developed full stall	A			
Dive forward angle on exit	Dive forward 0° to 30°	A	Dive forward 0° to 30°	A
Collapse	No collapse	A	No collapse	A
Cascade occurs (other than collapses)	No	A	No	A
Rocking back	Less than 45°	A	Less than 45°	A
Line tension	Most lines tight	A	Most lines tight	A
14. Asymmetric collapse	B			
<i>With 50% collapse</i>				
Change of course until re-inflation / Maximum dive forward or roll angle	Less than 90° / Dive or roll angle 0° to 15°	A	Less than 90° / Dive or roll angle 0° to 15°	A
Re-inflation behaviour	Spontaneous re-inflation	A	Spontaneous re-inflation	A
Total change of course	Less than 360°	A	Less than 360°	A
Collapse on the opposite side occurs	No	A	No	A
Twist occurs	No	A	No	A
Cascade occurs	No	A	No	A
<i>With 75% collapse</i>				
Change of course until re-inflation / Maximum dive forward or roll angle	Less than 90° / Dive or roll angle 15° to 45°	A	90° to 180° / Dive or roll angle 15° to 45°	B
Re-inflation behaviour	Spontaneous re-inflation	A	Spontaneous re-inflation	A
Total change of course	Less than 360°	A	Less than 360°	A
Collapse on the opposite side occurs	No	A	No	A
Twist occurs	No	A	No	A
Cascade occurs	No	A	No	A
<i>With 50% collapse and accelerator</i>				
Change of course until re-inflation / Maximum dive forward or roll angle	Less than 90° / Dive or roll angle 0° to 15°	A	Less than 90° / Dive or roll angle 15° to 45°	A
Re-inflation behaviour	Spontaneous re-inflation	A	Spontaneous re-inflation	A
Total change of course	Less than 360°	A	Less than 360°	A
Collapse on the opposite side occurs	No	A	No	A
Twist occurs	No	A	No	A
Cascade occurs	No	A	No	A
<i>With 75% collapse and accelerator</i>				
Change of course until re-inflation / Maximum dive forward or roll angle	Less than 90° / Dive or roll angle 15° to 45°	A	Less than 90° / Dive or roll angle 15° to 45°	A
Re-inflation behaviour	Spontaneous re-inflation	A	Spontaneous re-inflation	A
Total change of course	Less than 360°	A	Less than 360°	A
Collapse on the opposite side occurs	No	A	No	A
Twist occurs	No	A	No	A
Cascade occurs	No	A	No	A
15. Directional control with a maintained asymmetric collapse	A			
Able to keep course	Yes	A	Yes	A
180° turn away from the collapsed side possible in 10 s	Yes	A	Yes	A
Amount of control range between turn and stall or spin	More than 50 % of the symmetric control travel	A	More than 50 % of the symmetric control travel	A

16. Trim speed spin tendency	A			
Spin occurs	No	A	No	A
17. Low speed spin tendency	A			
Spin occurs	No	A	No	A
18. Recovery from a developed spin	A			
Spin rotation angle after release	Stops spinning in less than 90°	A	Stops spinning in less than 90°	A
Cascade occurs	No	A	No	A
19. B-line stall	A			
Change of course before release	Changing course less than 45°	A	Changing course less than 45°	A
Behaviour before release	Remains stable with straight span	A	Remains stable with straight span	A
Recovery	Spontaneous in less than 3 s	A	Spontaneous in less than 3 s	A
Dive forward angle on exit	Dive forward 0° to 30°	A	Dive forward 0° to 30°	A
Cascade occurs	No	A	No	A
20. Big ears	A			
Entry procedure	Dedicated controls	A	Dedicated controls	A
Behaviour during big ears	Stable flight	A	Stable flight	A
Recovery	Spontaneous in less than 3 s	A	Spontaneous in less than 3 s	A
Dive forward angle on exit	Dive forward 0° to 30°	A	Dive forward 0° to 30°	A
21. Big ears in accelerated flight	A			
Entry procedure	Dedicated controls	A	Dedicated controls	A
Behaviour during big ears	Stable flight	A	Stable flight	A
Recovery	Spontaneous in less than 3 s	A	Spontaneous in less than 3 s	A
Dive forward angle on exit	Dive forward 0° to 30°	A	Dive forward 0° to 30°	A
Behaviour immediately after releasing the accelerator while maintaining big ears	Stable flight	A	Stable flight	A
22. Behaviour exiting a steep spiral	A			
Tendency to return to straight flight	Spontaneous exit	A	Spontaneous exit	A
Turn angle to recover normal flight	Less than 720°, spontaneous recovery	A	Less than 720°, spontaneous recovery	A
Sink rate when evaluating spiral stability [m/s]	16		16	
23. Alternative means of directional control	A			
180° turn achievable in 20 s	Yes	A	Yes	A
Stall or spin occurs	No	A	No	A
24. Any other flight procedure and/or configuration described in the user's manual	0			
Procedure works as described	not available	0	not available	0
Procedure suitable for novice pilots	not available	0	not available	0
Cascade occurs	not available	0	not available	0
25. Comments of test pilot				
Comments				



Flight test report: EN

Manufacturer	Sky Paragliders a.s.	Certification number	PG_0498.2011
Address	Okružní 39 73911 Frýdlant nad Ostravicí Czech Republic	Date of flight test	28. 10. 2011
Representative	Alexandre Paux	Place of test	Villeneuve
Glider model	Anakis 2 L	Classification	B
Trimmer	no		

Test pilot Thurnheer Claude Berruex Gilles
Harness Sky Paragliders - Revel II M Sup' Air - Access L

Total weight in flight (kg) 88 110

1. Inflation/Take-off	A			
Rising behaviour	Smooth, easy and constant rising	A	Smooth, easy and constant rising	A
Special take off technique required	No	A	No	A
2. Landing	A			
Special landing technique required	No	A	No	A
3. Speed in straight flight	A			
Trim speed more than 30 km/h	Yes	A	Yes	A
Speed range using the controls larger than 10 km/h	Yes	A	Yes	A
Minimum speed	Less than 25 km/h	A	Less than 25 km/h	A
4. Control movement	A			
<i>Max. weight in flight up to 80 kg</i>				
Symmetric control pressure / travel	not available	0	not available	0
<i>Max. weight in flight 80 kg to 100 kg</i>				
Symmetric control pressure / travel	Increasing / greater than 60 cm	A	not available	0
<i>Max. weight in flight greater than 100 kg</i>				
Symmetric control pressure / travel	not available	0	Increasing / greater than 65 cm	A
5. Pitch stability exiting accelerated flight	A			
Dive forward angle on exit	Dive forward less than 30°	A	Dive forward less than 30°	A
Collapse occurs	No	A	No	A
6. Pitch stability operating controls during accelerated flight	A			
Collapse occurs	No	A	No	A
7. Roll stability and damping	A			
Oscillations	Reducing	A	Reducing	A
8. Stability in gentle spirals	A			
Tendency to return to straight flight	Spontaneous exit	A	Spontaneous exit	A
9. Behaviour in a steeply banked turn	B			
Sink rate after two turns	More than 14 m/s	B	More than 14 m/s	B
10. Symmetric front collapse	A			
Entry	Rocking back less than 45°	A	Rocking back less than 45°	A
Recovery	Spontaneous in less than 3 s	A	Spontaneous in less than 3 s	A
Dive forward angle on exit / Change of course	Dive forward 0° to 30° / Keeping course	A	Dive forward 0° to 30° / Keeping course	A
Cascade occurs	No	A	No	A
<i>With accelerator</i>				
Entry	Rocking back less than 45°	A	Rocking back less than 45°	A
Recovery	Spontaneous in less than 3 s	A	Spontaneous in less than 3 s	A

Dive forward angle on exit / Change of course	Dive forward 0° to 30° / Keeping course	A	Dive forward 0° to 30° / Keeping course	A
Cascade occurs	No	A	No	A
11. Exiting deep stall (parachutal stall)	A			
Deep stall achieved	Yes	A	Yes	A
Recovery	Spontaneous in less than 3 s	A	Spontaneous in less than 3 s	A
Dive forward angle on exit	Dive forward 0° to 30°	A	Dive forward 0° to 30°	A
Change of course	Changing course less than 45°	A	Changing course less than 45°	A
Cascade occurs	No	A	No	A
12. High angle of attack recovery	A			
Recovery	Spontaneous in less than 3 s	A	Spontaneous in less than 3 s	A
Cascade occurs	No	A	No	A
13. Recovery from a developed full stall	A			
Dive forward angle on exit	Dive forward 0° to 30°	A	Dive forward 0° to 30°	A
Collapse	No collapse	A	No collapse	A
Cascade occurs (other than collapses)	No	A	No	A
Rocking back	Less than 45°	A	Less than 45°	A
Line tension	Most lines tight	A	Most lines tight	A
14. Asymmetric collapse	B			
<i>With 50% collapse</i>				
Change of course until re-inflation / Maximum dive forward or roll angle	Less than 90° / Dive or roll angle 0° to 15°	A	Less than 90° / Dive or roll angle 0° to 15°	A
Re-inflation behaviour	Spontaneous re-inflation	A	Spontaneous re-inflation	A
Total change of course	Less than 360°	A	Less than 360°	A
Collapse on the opposite side occurs	No	A	No	A
Twist occurs	No	A	No	A
Cascade occurs	No	A	No	A
<i>With 75% collapse</i>				
Change of course until re-inflation / Maximum dive forward or roll angle	90° to 180° / Dive or roll angle 15° to 45°	B	90° to 180° / Dive or roll angle 15° to 45°	B
Re-inflation behaviour	Spontaneous re-inflation	A	Spontaneous re-inflation	A
Total change of course	Less than 360°	A	Less than 360°	A
Collapse on the opposite side occurs	No	A	No	A
Twist occurs	No	A	No	A
Cascade occurs	No	A	No	A
<i>With 50% collapse and accelerator</i>				
Change of course until re-inflation / Maximum dive forward or roll angle	Less than 90° / Dive or roll angle 15° to 45°	A	Less than 90° / Dive or roll angle 0° to 15°	A
Re-inflation behaviour	Spontaneous re-inflation	A	Spontaneous re-inflation	A
Total change of course	Less than 360°	A	Less than 360°	A
Collapse on the opposite side occurs	No	A	No	A
Twist occurs	No	A	No	A
Cascade occurs	No	A	No	A
<i>With 75% collapse and accelerator</i>				
Change of course until re-inflation / Maximum dive forward or roll angle	Less than 90° / Dive or roll angle 15° to 45°	A	Less than 90° / Dive or roll angle 15° to 45°	A
Re-inflation behaviour	Spontaneous re-inflation	A	Spontaneous re-inflation	A
Total change of course	Less than 360°	A	Less than 360°	A
Collapse on the opposite side occurs	No	A	No	A
Twist occurs	No	A	No	A
Cascade occurs	No	A	No	A
15. Directional control with a maintained asymmetric collapse	A			
Able to keep course	Yes	A	Yes	A
180° turn away from the collapsed side possible in 10 s	Yes	A	Yes	A
Amount of control range between turn and stall or spin	More than 50 % of the symmetric control travel	A	More than 50 % of the symmetric control travel	A

16. Trim speed spin tendency	A			
Spin occurs	No	A	No	A
17. Low speed spin tendency	A			
Spin occurs	No	A	No	A
18. Recovery from a developed spin	A			
Spin rotation angle after release	Stops spinning in less than 90°	A	Stops spinning in less than 90°	A
Cascade occurs	No	A	No	A
19. B-line stall	A			
Change of course before release	Changing course less than 45°	A	Changing course less than 45°	A
Behaviour before release	Remains stable with straight span	A	Remains stable with straight span	A
Recovery	Spontaneous in less than 3 s	A	Spontaneous in less than 3 s	A
Dive forward angle on exit	Dive forward 0° to 30°	A	Dive forward 30° to 60°	A
Cascade occurs	No	A	No	A
20. Big ears	A			
Entry procedure	Dedicated controls	A	Dedicated controls	A
Behaviour during big ears	Stable flight	A	Stable flight	A
Recovery	Spontaneous in less than 3 s	A	Spontaneous in less than 3 s	A
Dive forward angle on exit	Dive forward 0° to 30°	A	Dive forward 0° to 30°	A
21. Big ears in accelerated flight	A			
Entry procedure	Dedicated controls	A	Dedicated controls	A
Behaviour during big ears	Stable flight	A	Stable flight	A
Recovery	Spontaneous in less than 3 s	A	Spontaneous in less than 3 s	A
Dive forward angle on exit	Dive forward 0° to 30°	A	Dive forward 0° to 30°	A
Behaviour immediately after releasing the accelerator while maintaining big ears	Stable flight	A	Stable flight	A
22. Behaviour exiting a steep spiral	A			
Tendency to return to straight flight	Spontaneous exit	A	Spontaneous exit	A
Turn angle to recover normal flight	Less than 720°, spontaneous recovery	A	Less than 720°, spontaneous recovery	A
Sink rate when evaluating spiral stability [m/s]	16		20	
23. Alternative means of directional control	A			
180° turn achievable in 20 s	Yes	A	Yes	A
Stall or spin occurs	No	A	No	A
24. Any other flight procedure and/or configuration described in the user's manual	0			
Procedure works as described	not available	0	not available	0
Procedure suitable for novice pilots	not available	0	not available	0
Cascade occurs	not available	0	not available	0
25. Comments of test pilot				
Comments				



Flight test report: EN

Manufacturer	Sky Paragliders a.s.	Certification number	PG_0499.2011
Address	Okružní 39 73911 Frýdlant nad Ostravicí Czech Republic	Date of flight test	28. 10. 2011
Representative	none	Place of test	Villeneuve
Glider model	Anakis 2 XL	Classification	B
Trimmer	no		

Test pilot	Thurnheer Claude	Zoller Alain
Harness	Gin Gliders - Geni III M	Niviuk Gliders - Hamak M
Total weight in flight (kg)	103	130

1. Inflation/Take-off	A			
Rising behaviour	Smooth, easy and constant rising	A	Smooth, easy and constant rising	A
Special take off technique required	No	A	No	A
2. Landing	A			
Special landing technique required	No	A	No	A
3. Speed in straight flight	A			
Trim speed more than 30 km/h	Yes	A	Yes	A
Speed range using the controls larger than 10 km/h	Yes	A	Yes	A
Minimum speed	Less than 25 km/h	A	Less than 25 km/h	A
4. Control movement	A			
<i>Max. weight in flight up to 80 kg</i>				
Symmetric control pressure / travel	not available	0	not available	0
<i>Max. weight in flight 80 kg to 100 kg</i>				
Symmetric control pressure / travel	not available	0	not available	0
<i>Max. weight in flight greater than 100 kg</i>				
Symmetric control pressure / travel	Increasing / greater than 65 cm	A	Increasing / greater than 65 cm	A
5. Pitch stability exiting accelerated flight	A			
Dive forward angle on exit	Dive forward less than 30°	A	Dive forward less than 30°	A
Collapse occurs	No	A	No	A
6. Pitch stability operating controls during accelerated flight	A			
Collapse occurs	No	A	No	A
7. Roll stability and damping	A			
Oscillations	Reducing	A	Reducing	A
8. Stability in gentle spirals	A			
Tendency to return to straight flight	Spontaneous exit	A	Spontaneous exit	A
9. Behaviour in a steeply banked turn	B			
Sink rate after two turns	More than 14 m/s	B	More than 14 m/s	B
10. Symmetric front collapse	A			
Entry	Rocking back less than 45°	A	Rocking back less than 45°	A
Recovery	Spontaneous in less than 3 s	A	Spontaneous in less than 3 s	A
Dive forward angle on exit / Change of course	Dive forward 0° to 30° / Keeping course	A	Dive forward 0° to 30° / Keeping course	A
Cascade occurs	No	A	No	A
<i>With accelerator</i>				
Entry	Rocking back less than 45°	A	Rocking back less than 45°	A
Recovery	Spontaneous in less than 3 s	A	Spontaneous in less than 3 s	A

Dive forward angle on exit / Change of course	Dive forward 0° to 30° / Keeping course	A	Dive forward 0° to 30° / Keeping course	A
Cascade occurs	No	A	No	A
11. Exiting deep stall (parachutal stall)	A			
Deep stall achieved	Yes	A	Yes	A
Recovery	Spontaneous in less than 3 s	A	Spontaneous in less than 3 s	A
Dive forward angle on exit	Dive forward 0° to 30°	A	Dive forward 0° to 30°	A
Change of course	Changing course less than 45°	A	Changing course less than 45°	A
Cascade occurs	No	A	No	A
12. High angle of attack recovery	A			
Recovery	Spontaneous in less than 3 s	A	Spontaneous in less than 3 s	A
Cascade occurs	No	A	No	A
13. Recovery from a developed full stall	A			
Dive forward angle on exit	Dive forward 0° to 30°	A	Dive forward 0° to 30°	A
Collapse	No collapse	A	No collapse	A
Cascade occurs (other than collapses)	No	A	No	A
Rocking back	Less than 45°	A	Less than 45°	A
Line tension	Most lines tight	A	Most lines tight	A
14. Asymmetric collapse	B			
<i>With 50% collapse</i>				
Change of course until re-inflation / Maximum dive forward or roll angle	Less than 90° / Dive or roll angle 0° to 15°	A	Less than 90° / Dive or roll angle 0° to 15°	A
Re-inflation behaviour	Spontaneous re-inflation	A	Spontaneous re-inflation	A
Total change of course	Less than 360°	A	Less than 360°	A
Collapse on the opposite side occurs	No	A	No	A
Twist occurs	No	A	No	A
Cascade occurs	No	A	No	A
<i>With 75% collapse</i>				
Change of course until re-inflation / Maximum dive forward or roll angle	90° to 180° / Dive or roll angle 15° to 45°	B	90° to 180° / Dive or roll angle 15° to 45°	B
Re-inflation behaviour	Spontaneous re-inflation	A	Spontaneous re-inflation	A
Total change of course	Less than 360°	A	Less than 360°	A
Collapse on the opposite side occurs	No	A	No	A
Twist occurs	No	A	No	A
Cascade occurs	No	A	No	A
<i>With 50% collapse and accelerator</i>				
Change of course until re-inflation / Maximum dive forward or roll angle	Less than 90° / Dive or roll angle 15° to 45°	A	Less than 90° / Dive or roll angle 15° to 45°	A
Re-inflation behaviour	Spontaneous re-inflation	A	Spontaneous re-inflation	A
Total change of course	Less than 360°	A	Less than 360°	A
Collapse on the opposite side occurs	No	A	No	A
Twist occurs	No	A	No	A
Cascade occurs	No	A	No	A
<i>With 75% collapse and accelerator</i>				
Change of course until re-inflation / Maximum dive forward or roll angle	90° to 180° / Dive or roll angle 15° to 45°	B	180° to 360° / Dive or roll angle 0° to 15°	A
Re-inflation behaviour	Spontaneous re-inflation	A	Spontaneous re-inflation	A
Total change of course	Less than 360°	A	Less than 360°	A
Collapse on the opposite side occurs	No	A	No	A
Twist occurs	No	A	No	A
Cascade occurs	No	A	No	A
15. Directional control with a maintained asymmetric collapse	A			
Able to keep course	Yes	A	Yes	A
180° turn away from the collapsed side possible in 10 s	Yes	A	Yes	A
Amount of control range between turn and stall or spin	More than 50 % of the symmetric control travel	A	More than 50 % of the symmetric control travel	A

16. Trim speed spin tendency	A			
Spin occurs	No	A	No	A
17. Low speed spin tendency	A			
Spin occurs	No	A	No	A
18. Recovery from a developed spin	A			
Spin rotation angle after release	Stops spinning in less than 90°	A	Stops spinning in less than 90°	A
Cascade occurs	No	A	No	A
19. B-line stall	A			
Change of course before release	Changing course less than 45°	A	Changing course less than 45°	A
Behaviour before release	Remains stable with straight span	A	Remains stable with straight span	A
Recovery	Spontaneous in less than 3 s	A	Spontaneous in less than 3 s	A
Dive forward angle on exit	Dive forward 0° to 30°	A	Dive forward 0° to 30°	A
Cascade occurs	No	A	No	A
20. Big ears	A			
Entry procedure	Dedicated controls	A	Dedicated controls	A
Behaviour during big ears	Stable flight	A	Stable flight	A
Recovery	Spontaneous in less than 3 s	A	Spontaneous in less than 3 s	A
Dive forward angle on exit	Dive forward 0° to 30°	A	Dive forward 0° to 30°	A
21. Big ears in accelerated flight	A			
Entry procedure	Dedicated controls	A	Dedicated controls	A
Behaviour during big ears	Stable flight	A	Stable flight	A
Recovery	Spontaneous in less than 3 s	A	Spontaneous in less than 3 s	A
Dive forward angle on exit	Dive forward 0° to 30°	A	Dive forward 0° to 30°	A
Behaviour immediately after releasing the accelerator while maintaining big ears	Stable flight	A	Stable flight	A
22. Behaviour exiting a steep spiral	A			
Tendency to return to straight flight	Spontaneous exit	A	Spontaneous exit	A
Turn angle to recover normal flight	Less than 720°, spontaneous recovery	A	Less than 720°, spontaneous recovery	A
Sink rate when evaluating spiral stability [m/s]	17		20	
23. Alternative means of directional control	A			
180° turn achievable in 20 s	Yes	A	Yes	A
Stall or spin occurs	No	A	No	A
24. Any other flight procedure and/or configuration described in the user's manual	0			
Procedure works as described	not available	0	not available	0
Procedure suitable for novice pilots	not available	0	not available	0
Cascade occurs	not available	0	not available	0
25. Comments of test pilot				
Comments				



Load test report EN

AIR TURQUOISE SA certified by



The model describe hereafter is in conformity with the load and shock tests carried out by: **para-test.com, official test laboratory of Switzerland** EN 926-1:2006

Manufacturer Sky Paragliders a.s.
Glider model Anakis 2 XL
Max. load (kg). 153 kg



Shock test

1000 daN

The model had no appearant damages to question its airworthiness.

Mechanical resistance test

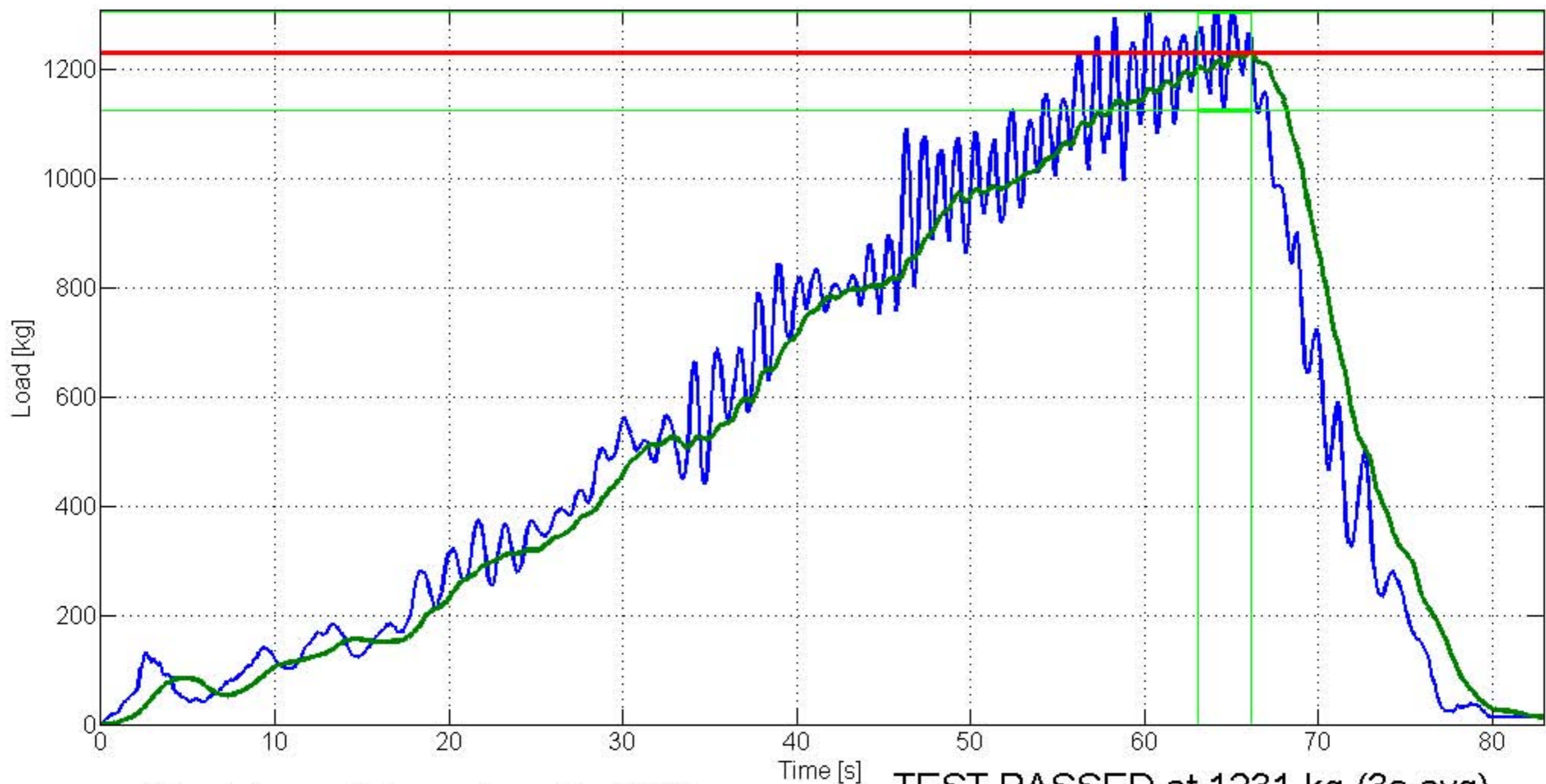
The model had been tested to 8G of it's total weight in flight during 3 sec

Villeneuve, 29. 10. 2011

Alain Zoller

Air Turquoise Homologations LOAD DIAGRAM

Route du Pré-au-Comte 8
CH-1844 Villeneuve
021 965 65 65 / info@airturquoise.ch



Sky Paragliders Anakis 2 XL

TEST PASSED at 1231 kg (3s avg)
29.10.2011 - 10:37

measurement with ShockRecord
(c) 2006 by Jonas Buchli <jonas@buchli.org>



Sky Paragliders a.s.
Mr. Nemeč Martin
Okružní 39
73911 Frýdlant nad Ostravicí
Czech Republic

Zertifikat LTF

Das Muster des untenstehenden Gleitschirms wurde unter Einhaltung der folgenden Normen getestet:
2. DV LuftGerPV §1, Nr. 7 c

AIR TURQUOISE SA certified by



Nummer Zertifikat	GS_0499.2011
Hersteller	Sky Paragliders a.s.
Gleitschirmmodell	Anakis 2 XL
Kategorie	B
Maximalgewicht im Flug (kg)	130 kg
Minimalgewicht im Flug (kg)	103 kg
Gewicht des Gleitschirms (kg)	5.2 kg

Datum Testflug

Flugtests	20. 10. 2011
Seriennummer	2008_11_11_0896
Lasttest	29. 10. 2011
Seriennummer	1160-11-0914

Villeneuve, 20. 01. 2012

Alain Zoller



Gleitschirm / Paraglider Anakis 2 XL

Prüf-Nr. / Test reference-No **GS_0499.2011** Certification Date / Prüfungsdatum **20-01-2012**

Angewandte Prüfrichtlinien/normen: **Lufttüchtigkeitsanforderungen für GS**

Klasse / Class: **B**

Testregulations/ Standards Applied:

Anzahl Sitze / Number of Seats: **1**

Hersteller / Manufacturer

Sky Paragliders a.s.

Fluggewicht / Weight in flight (kg): **103-130**

Musterprüfbescheinigung Erteilt An:
Declaration Of Conformity Issued To:

Sky Paragliders a.s.

Gerätengewicht / Weight of Glider (kg): **5.2**

Projizierte Fläche / Projected Area (m2): **25.8**

Serien- Nr:

Anzahl Tragegurte / Number of Risers: **4**

Conformity Checked By:

Beschleuniger / Accelerator: **ja/yes**

Monat / Jahr :
Month / Year :

Stückepprüft Durch:
Regelmässige Nachprüfung Nach:
Periodic Inspection After:

every 24 months

Trimmer / Trimmer: **nein/no**

Conformity tests according to **2. DV Luftgesetz §1, Nr. 7 c** standards carried out by: **LBA** anerkannte Prüfstelle für Hängegleiter und Gleitsegel
Angewandte Prüfrichtlinien / Normen durch:

Angewandte Prüfrichtlinien / Normen durch:

Air Turquoise SA

para-test.de

Rte du Pré-au-Compte 8 | CH-1844 Villeneuve

tel. +41 21 965 65 65 | mobile +41 79 202 52 30

Vor Gebrauch Betriebsanleitung lesen / Read instructions before use



Testbericht: LTF

Hersteller	Sky Paragliders a.s.	Nummer Zertifikat	GS_0499.2011
Adresse	Okružní 39 73911 Frýdlant nad Ostravicí Czech Republic	Datum Testflug	28. 10. 2011
Vertreter	none	Ort des Tests	Villeneuve
Gleitschirmmodell	Anakis 2 XL	Klassifizierung	B
Trimmer	no		

Testpilot	Thurnheer Claude	Zoller Alain
Gurtzeug	Gin Gliders - Geni III M	Niviuk Gliders - Hamak M
Gewicht total im Flug (kg)	103	130

	A	A	A	A
1. Füllen/Starten	A			
Aufziehverhalten	Gleichmäßiges, einfaches und konstantes Aufziehen	A	Gleichmäßiges, einfaches und konstantes Aufziehen	A
Spezielle Starttechnik erforderlich	Nein	A	Nein	A
2. Landung	A			
Spezielle Landetechnik erforderlich	Nein	A	Nein	A
3. Geschwindigkeiten im Geradeausflug	A			
Trimmgeschwindigkeit größer als 30 km/h	Ja	A	Ja	A
Geschwindigkeitsbereich über Bremsen größer als 10 km/h	Ja	A	Ja	A
Minimalfloggeschwindigkeit	Geringer als 25 km/h	A	Geringer als 25 km/h	A
4. Steuerkräfte und Steuerwege	A			
Max. Fluggewicht bis 80 kg				
Symmetrischer Steuerkräfte / Steuerweg cm	nicht vorhanden	0	nicht vorhanden	0
Max. Fluggewicht 80 kg bis 100 kg				
Symmetrischer Steuerkräfte / Steuerweg cm	nicht vorhanden	0	nicht vorhanden	0
Max. Fluggewicht größer als 100 kg				
Symmetrischer Steuerkräfte / Steuerweg cm	Zunehmend / Größer als 65	A	Zunehmend / Größer als 65	A
5. Nickstabilität bei der Ausleitung des beschleunigten Fluges	A			
Vorschießen beim Ausleiten	Vorschießen weniger als 30°	A	Vorschießen weniger als 30°	A
Einklapper tritt auf	Nein	A	Nein	A
6. Nickstabilität beim Anbremsen im beschleunigten Flug	A			
Einklapper tritt auf	Nein	A	Nein	A
7. Rollstabilität und Rolldämpfung	A			
Rollschwingungen	Abklingend	A	Abklingend	A
8. Stabilität in flachen Spiralen	A			
Aufrichttendenz	Selbstständiges Ausleiten	A	Selbstständiges Ausleiten	A
9. Verhalten in steilen Kurven	B			
Sinkgeschwindigkeit nach zwei Kreisen	Mehr als 14 m/s	B	Mehr als 14 m/s	B
10. Symmetrischer Frontklapper	A			
Einleitung	Abkippen nach hinten weniger 45°	A	Abkippen nach hinten weniger 45°	A
Ausleitung	Selbstständig in weniger als 3 s	A	Selbstständig in weniger als 3 s	A
Vorschießen beim Ausleiten / Wegdrehverhalten	Vorschießen 0° bis 30° / Behält den Kurs bei	A	Vorschießen 0° bis 30° / Behält den Kurs bei	A
Kaskade tritt auf	Nein	A	Nein	A

<i>mit Beschleuniger</i>				
Einleitung	Abkippen nach hinten weniger 45°	A	Abkippen nach hinten weniger 45°	A
Ausleitung	Selbstständig in weniger als 3 s	A	Selbstständig in weniger als 3 s	A
Vorschießen beim Ausleiten / Wegdrehverhalten	Vorschießen 0° bis 30° / Behält den Kurs bei	A	Vorschießen 0° bis 30° / Behält den Kurs bei	A
Kaskade tritt auf	Nein	A	Nein	A
11. Ausleitung des Sackfluges	A			
Sackflug kann eingeleitet werden	Ja	A	Ja	A
Ausleitung	Selbstständig in weniger als 3 s	A	Selbstständig in weniger als 3 s	A
Vorschießen beim Ausleiten	Vorschießen 0° bis 30°	A	Vorschießen 0° bis 30°	A
Wegdrehverhalten	Dreht weniger als 45° weg	A	Dreht weniger als 45° weg	A
Kaskade tritt auf	Nein	A	Nein	A
12. Rückkehr in den Normalflug aus großen Anstellwinkeln	A			
Ausleitung	Selbstständig in weniger als 3 s	A	Selbstständig in weniger als 3 s	A
Kaskade tritt auf	Nein	A	Nein	A
13. Ausleitung eines gehaltenen Fullstalls	A			
Vorschießen beim Ausleiten	Vorschießen 0° bis 30°	A	Vorschießen 0° bis 30°	A
Klapper	Kein Einklappen	A	Kein Einklappen	A
Kaskade tritt auf (andere als Klapper)	Nein	A	Nein	A
Abkippen nach hinten beim Einleiten	Weniger 45°	A	Weniger 45°	A
Leinenspannung	Die meisten Leinen gespannt	A	Die meisten Leinen gespannt	A
14. Einseitiger Klapper	B			
<i>Mit 50% Klapper</i>				
Wegdrehen bis zur Wiederöffnung / Maximaler Vorschieß- oder Rollwinkel	Weniger 90° / Vorschieß- oder Rollwinkel 0° bis 15°	A	Weniger 90° / Vorschieß- oder Rollwinkel 0° bis 15°	A
Öffnungsverhalten	Selbstständige Wiederöffnung	A	Selbstständige Wiederöffnung	A
Wegdrehen insgesamt	Weniger als 360°	A	Weniger als 360°	A
Gegenklapper tritt auf	Nein	A	Nein	A
Eindreihen tritt auf	Nein	A	Nein	A
Kaskade tritt auf	Nein	A	Nein	A
<i>Mit 75% Klapper</i>				
Wegdrehen bis zur Wiederöffnung / Maximaler Vorschieß- oder Rollwinkel	90° bis 180° / Vorschieß- oder Rollwinkel 15° bis 45°	B	90° bis 180° / Vorschieß- oder Rollwinkel 15° bis 45°	B
Öffnungsverhalten	Selbstständige Wiederöffnung	A	Selbstständige Wiederöffnung	A
Wegdrehen insgesamt	Weniger als 360°	A	Weniger als 360°	A
Gegenklapper tritt auf	Nein	A	Nein	A
Eindreihen tritt auf	Nein	A	Nein	A
Kaskade tritt auf	Nein	A	Nein	A
<i>Mit 50% Klapper und Beschleuniger</i>				
Wegdrehen bis zur Wiederöffnung / Maximaler Vorschieß- oder Rollwinkel	Weniger 90° / Vorschieß- oder Rollwinkel 15° bis 45°	A	Weniger 90° / Vorschieß- oder Rollwinkel 15° bis 45°	A
Öffnungsverhalten	Selbstständige Wiederöffnung	A	Selbstständige Wiederöffnung	A
Wegdrehen insgesamt	Weniger als 360°	A	Weniger als 360°	A
Gegenklapper tritt auf	Nein	A	Nein	A
Eindreihen tritt auf	Nein	A	Nein	A
Kaskade tritt auf	Nein	A	Nein	A
<i>Mit 75% Klapper und Beschleuniger</i>				
Wegdrehen bis zur Wiederöffnung / Maximaler Vorschieß- oder Rollwinkel	90° bis 180° / Vorschieß- oder Rollwinkel 15° bis 45°	B	180° bis 360° / Vorschieß- oder Rollwinkel 0° bis 15°	A
Öffnungsverhalten	Selbstständige Wiederöffnung	A	Selbstständige Wiederöffnung	A
Wegdrehen insgesamt	Weniger als 360°	A	Weniger als 360°	A
Gegenklapper tritt auf	Nein	A	Nein	A
Eindreihen tritt auf	Nein	A	Nein	A
Kaskade tritt auf	Nein	A	Nein	A
15. Richtungssteuerung mit einem gehaltenen einseitigen Klapper	A			
Kann im Geradeausflug stabilisiert werden	Ja	A	Ja	A

180°-Kurve in Richtung der gefüllten Seite innerhalb von 10 s möglich	Ja	A	Ja	A
Steuerweg, der beim Versuch einer 180°-Kurve zum Stallen oder Trudeln führen würde	Mehr als 50 % des symmetrischen Steuerweges	A	Mehr als 50 % des symmetrischen Steuerweges	A
16. Trudelneigung bei Trimmgeschwindigkeit	A			
Trudeln tritt auf	Nein	A	Nein	A
17. Trudelneigung bei geringer Fluggeschwindigkeit	A			
Trudeln tritt auf	Nein	A	Nein	A
18. Ausleitung einer voll entwickelten Trudelbewegung	A			
Weitertrudeln nach dem Freigeben der Bremse	Beendet die Trudelbewegung in weniger als 90°	A	Beendet die Trudelbewegung in weniger als 90°	A
Kaskade tritt auf	Nein	A	Nein	A
19. B-Stall	A			
Wegdrehverhalten vor der Ausleitung	Dreht weniger als 45° weg	A	Dreht weniger als 45° weg	A
Verhalten vor der Ausleitung	Stabil, Kappe bleibt in Spannweitenrichtung gerade	A	Stabil, Kappe bleibt in Spannweitenrichtung gerade	A
Rückkehr in den Normalflug	Selbstständig in weniger als 3 s	A	Selbstständig in weniger als 3 s	A
Vorschießen beim Ausleiten	Vorschießen 0° bis 30°	A	Vorschießen 0° bis 30°	A
Kaskade tritt auf	Nein	A	Nein	A
20. Ohren anlegen	A			
Verfahren zur Einleitung	Mittels spezieller Vorrichtung	A	Mittels spezieller Vorrichtung	A
Verhalten mit angelegten Ohren	Stabiler Flug	A	Stabiler Flug	A
Rückkehr in den Normalflug	Selbstständig in weniger als 3 s	A	Selbstständig in weniger als 3 s	A
Vorschießen beim Ausleiten	Vorschießen 0° bis 30°	A	Vorschießen 0° bis 30°	A
21. Ohren anlegen im beschleunigten Flug	A			
Verfahren zur Einleitung	Mittels spezieller Vorrichtung	A	Mittels spezieller Vorrichtung	A
Verhalten mit angelegten Ohren	Stabiler Flug	A	Stabiler Flug	A
Rückkehr in den Normalflug	Selbstständig in weniger als 3 s	A	Selbstständig in weniger als 3 s	A
Vorschießen beim Ausleiten	Vorschießen 0° bis 30°	A	Vorschießen 0° bis 30°	A
Verhalten beim Loslassen des Beschleunigers mit gehaltenen Ohren	Stabiler Flug	A	Stabiler Flug	A
22. Verhalten bei der Ausleitung von Steilschlangen	A			
Aufrichttendenz	Selbstständiges Ausleiten	A	Selbstständiges Ausleiten	A
Drehwinkel bis zur Rückkehr in den Normalflug	Weniger als 720°, selbstständige Rückkehr	A	Weniger als 720°, selbstständige Rückkehr	A
Sinkgeschwindigkeit bei der Bewertung der Stabilität [m/s]	17		20	
23. Alternative Methode zur Richtungssteuerung	A			
180°-Kurve kann innerhalb von 20 s geflogen werden	Ja	A	Ja	A
Stall oder Trudeln tritt auf	Nein	A	Nein	A
24. Jedes andere Flugmanöver und/oder jede andere Konfiguration, die in der Betriebsanleitung beschrieben	0			
Manöver funktioniert wie beschrieben	nicht vorhanden	0	nicht vorhanden	0
Manöver ist für Anfänger geeignet	nicht vorhanden	0	nicht vorhanden	0
Kaskade tritt auf	nicht vorhanden	0	nicht vorhanden	0
25. Anmerkungen des Testpiloten				
Anmerkungen				



Lasttestbericht LTF

AIR TURQUOISE SA certified by

ISO 9001
BUREAU VERITAS
Certification



Das unten beschriebene Modell entspricht den Last- und Schocktests, ausgeführt durch:
Airturquoise SA, offizielles Testlabor in der Schweiz
2. DV LuftGerPV §1, Nr. 7 c

Hersteller. Sky Paragliders a.s.
Gleitschirmmodell. Anakis 2 XL
Max. Last (kg) 153 kg



Schocktest 1000 daN

Das Modell zeigte keine Schäden, welche seine Lufttuchtigkeit in Frage stellen würde.

Mechnischer Widerstandstest

Das Modell wurde getestet bei 8G seines totalen Fluggewichts während 3 sec

Villeneuve, 29. 10. 2011

Alain Zoller



Sky Paragliders a.s.
Mr. Nemeč Martin
Okružní 39
73911 Frýdlant nad Ostravicí
Czech Republic

Zertifikat LTF

Das Muster des untenstehenden Gleitschirms wurde unter Einhaltung der folgenden Normen getestet:
2. DV LuftGerPV §1, Nr. 7 c

AIR TURQUOISE SA certified by




Nummer Zertifikat	GS_0498.2011
Hersteller	Sky Paragliders a.s.
Gleitschirmmodell	Anakis 2 L
Kategorie	B
Maximalgewicht im Flug (kg)	110 kg
Minimalgewicht im Flug (kg)	88 kg
Gewicht des Gleitschirms (kg)	4.85 kg

Datum Testflug

Flugtests	28. 10. 2011
Seriennummer	M 1159-11-0847

Villeneuve, 20. 01. 2012


Alain Zoller



Gleitschirm / Paraglider Anakis 2 L

Prüf-Nr. / Test reference-No **GS_0498.2011** Certification Date / Prüfungsdatum **20-01-2012**

Angewandte Prüfrichtlinien/normen: **Lufttüchtigkeitsanforderungen für GS** Klasse / Class: **B**
Testregulations/ Standards Applied:

Hersteller / Manufacturer: **Sky Paragliders a.s.** Anzahl Sitze / Number of Seats: **1**

Musterprüfbescheinigung Erteilt An: **Sky Paragliders a.s.** Fluggewicht / Weight in flight (kg): **88-110**

Declaration Of Conformity Issued To: **Sky Paragliders a.s.** Gerätgewicht / Weight of Glider (kg): **4.85**

Serien- Nr: **Sky Paragliders a.s.** Projizierte Fläche / Projected Area (m2): **23.86**

Serial- No: **Sky Paragliders a.s.** Anzahl Tragegurte / Number of Risers: **4**
Conformity Checked By: **Sky Paragliders a.s.** Beschleuniger / Accelerator: **ja/yes**
Stückerüft Durch: **Sky Paragliders a.s.** Trimmer / Trimmer: **nein/no**
Regelmässige Nachprüfung Nach: **every 24 months**

Conformity tests according to 2. DV LuftGerPV §1, Nr. 7 c standards carried out by: LBA anerkannte Prüfstelle für Hängegleiter und Gleitsegel
Angewandte Prüfrichtlinien / Normen durch:

para-test.de Air Turquoise SA
Rte du Pré-au-Compte 8 | CH-1844 Villeneuve
tel. +41 21 965 65 65 | mobile +41 79 202 52 30

Vor Gebrauch Betriebsanleitung lesen / Read instructions before use



Testbericht: LTF

Hersteller	Sky Paragliders a.s.	Nummer Zertifikat	GS_0498.2011
Adresse	Okružní 39 73911 Frýdlant nad Ostravicí Czech Republic	Datum Testflug	28. 10. 2011
Vertreter	Alexandre Paux	Ort des Tests	Villeneuve
Gleitschirmmodell	Anakis 2 L	Klassifizierung	B
Trimmer	no		

Testpilot	Thurnheer Claude	Berruex Gilles
Gurtzeug	Sky Paragliders - Revel II M	Sup' Air - Access L
Gewicht total im Flug (kg)	88	110

1. Füllen/Starten	A			
Aufziehverhalten	Gleichmäßiges, einfaches und konstantes Aufziehen	A	Gleichmäßiges, einfaches und konstantes Aufziehen	A
Spezielle Starttechnik erforderlich	Nein	A	Nein	A
2. Landung	A			
Spezielle Landetechnik erforderlich	Nein	A	Nein	A
3. Geschwindigkeiten im Geradeausflug	A			
Trimmgeschwindigkeit größer als 30 km/h	Ja	A	Ja	A
Geschwindigkeitsbereich über Bremsen größer als 10 km/h	Ja	A	Ja	A
Minimalfluggeschwindigkeit	Geringer als 25 km/h	A	Geringer als 25 km/h	A
4. Steuerkräfte und Steuerwege	A			
<i>Max. Fluggewicht bis 80 kg</i>				
Symmetrischer Steuerkräfte / Steuerweg cm	nicht vorhanden	0	nicht vorhanden	0
<i>Max. Fluggewicht 80 kg bis 100 kg</i>				
Symmetrischer Steuerkräfte / Steuerweg cm	Zunehmend / Größer als 60	A	nicht vorhanden	0
<i>Max. Fluggewicht größer als 100 kg</i>				
Symmetrischer Steuerkräfte / Steuerweg cm	nicht vorhanden	0	Zunehmend / Größer als 65	A
5. Nickstabilität bei der Ausleitung des beschleunigten Fluges	A			
Vorschießen beim Ausleiten	Vorschießen weniger als 30°	A	Vorschießen weniger als 30°	A
Einklapper tritt auf	Nein	A	Nein	A
6. Nickstabilität beim Anbremsen im beschleunigten Flug	A			
Einklapper tritt auf	Nein	A	Nein	A
7. Rollstabilität und Rolldämpfung	A			
Rollschwingungen	Abklingend	A	Abklingend	A
8. Stabilität in flachen Spiralen	A			
Aufrichttendenz	Selbstständiges Ausleiten	A	Selbstständiges Ausleiten	A
9. Verhalten in steilen Kurven	B			
Sinkgeschwindigkeit nach zwei Kreisen	Mehr als 14 m/s	B	Mehr als 14 m/s	B
10. Symmetrischer Frontklapper	A			
Einleitung	Abkippen nach hinten weniger 45°	A	Abkippen nach hinten weniger 45°	A
Ausleitung	Selbstständig in weniger als 3 s	A	Selbstständig in weniger als 3 s	A
Vorschießen beim Ausleiten / Wegdrehverhalten	Vorschießen 0° bis 30° / Behält den Kurs bei	A	Vorschießen 0° bis 30° / Behält den Kurs bei	A
Kaskade tritt auf	Nein	A	Nein	A

<i>mit Beschleuniger</i>				
Einleitung	Abkippen nach hinten weniger 45°	A	Abkippen nach hinten weniger 45°	A
Ausleitung	Selbstständig in weniger als 3 s	A	Selbstständig in weniger als 3 s	A
Vorschießen beim Ausleiten / Wegdrehverhalten	Vorschießen 0° bis 30° / Behält den Kurs bei	A	Vorschießen 0° bis 30° / Behält den Kurs bei	A
Kaskade tritt auf	Nein	A	Nein	A
11. Ausleitung des Sackfluges				
Sackflug kann eingeleitet werden	Ja	A	Ja	A
Ausleitung	Selbstständig in weniger als 3 s	A	Selbstständig in weniger als 3 s	A
Vorschießen beim Ausleiten	Vorschießen 0° bis 30°	A	Vorschießen 0° bis 30°	A
Wegdrehverhalten	Dreht weniger als 45° weg	A	Dreht weniger als 45° weg	A
Kaskade tritt auf	Nein	A	Nein	A
12. Rückkehr in den Normalflug aus großen Anstellwinkeln				
Ausleitung	Selbstständig in weniger als 3 s	A	Selbstständig in weniger als 3 s	A
Kaskade tritt auf	Nein	A	Nein	A
13. Ausleitung eines gehaltenen Fullstalls				
Vorschießen beim Ausleiten	Vorschießen 0° bis 30°	A	Vorschießen 0° bis 30°	A
Klapper	Kein Einklappen	A	Kein Einklappen	A
Kaskade tritt auf (andere als Klapper)	Nein	A	Nein	A
Abkippen nach hinten beim Einleiten	Weniger 45°	A	Weniger 45°	A
Leinenspannung	Die meisten Leinen gespannt	A	Die meisten Leinen gespannt	A
14. Einseitiger Klapper				
<i>Mit 50% Klapper</i>				
Wegdrehen bis zur Wiederöffnung / Maximaler Vorschieß- oder Rollwinkel	Weniger 90° / Vorschieß- oder Rollwinkel 0° bis 15°	A	Weniger 90° / Vorschieß- oder Rollwinkel 0° bis 15°	A
Öffnungsverhalten	Selbstständige Wiederöffnung	A	Selbstständige Wiederöffnung	A
Wegdrehen insgesamt	Weniger als 360°	A	Weniger als 360°	A
Gegenklapper tritt auf	Nein	A	Nein	A
Eindreihen tritt auf	Nein	A	Nein	A
Kaskade tritt auf	Nein	A	Nein	A
<i>Mit 75% Klapper</i>				
Wegdrehen bis zur Wiederöffnung / Maximaler Vorschieß- oder Rollwinkel	90° bis 180° / Vorschieß- oder Rollwinkel 15° bis 45°	B	90° bis 180° / Vorschieß- oder Rollwinkel 15° bis 45°	B
Öffnungsverhalten	Selbstständige Wiederöffnung	A	Selbstständige Wiederöffnung	A
Wegdrehen insgesamt	Weniger als 360°	A	Weniger als 360°	A
Gegenklapper tritt auf	Nein	A	Nein	A
Eindreihen tritt auf	Nein	A	Nein	A
Kaskade tritt auf	Nein	A	Nein	A
<i>Mit 50% Klapper und Beschleuniger</i>				
Wegdrehen bis zur Wiederöffnung / Maximaler Vorschieß- oder Rollwinkel	Weniger 90° / Vorschieß- oder Rollwinkel 15° bis 45°	A	Weniger 90° / Vorschieß- oder Rollwinkel 0° bis 15°	A
Öffnungsverhalten	Selbstständige Wiederöffnung	A	Selbstständige Wiederöffnung	A
Wegdrehen insgesamt	Weniger als 360°	A	Weniger als 360°	A
Gegenklapper tritt auf	Nein	A	Nein	A
Eindreihen tritt auf	Nein	A	Nein	A
Kaskade tritt auf	Nein	A	Nein	A
<i>Mit 75% Klapper und Beschleuniger</i>				
Wegdrehen bis zur Wiederöffnung / Maximaler Vorschieß- oder Rollwinkel	Weniger 90° / Vorschieß- oder Rollwinkel 15° bis 45°	A	Weniger 90° / Vorschieß- oder Rollwinkel 15° bis 45°	A
Öffnungsverhalten	Selbstständige Wiederöffnung	A	Selbstständige Wiederöffnung	A
Wegdrehen insgesamt	Weniger als 360°	A	Weniger als 360°	A
Gegenklapper tritt auf	Nein	A	Nein	A
Eindreihen tritt auf	Nein	A	Nein	A
Kaskade tritt auf	Nein	A	Nein	A
15. Richtungssteuerung mit einem gehaltenen einseitigen Klapper				
Kann im Geradeausflug stabilisiert werden	Ja	A	Ja	A

180°-Kurve in Richtung der gefüllten Seite innerhalb von 10 s möglich	Ja	A	Ja	A
Steuerweg, der beim Versuch einer 180°-Kurve zum Stallen oder Trudeln führen würde	Mehr als 50 % des symmetrischen Steuerweges	A	Mehr als 50 % des symmetrischen Steuerweges	A
16. Trudelneigung bei Trimmgeschwindigkeit	A			
Trudeln tritt auf	Nein	A	Nein	A
17. Trudelneigung bei geringer Fluggeschwindigkeit	A			
Trudeln tritt auf	Nein	A	Nein	A
18. Ausleitung einer voll entwickelten Trudelbewegung	A			
Weitertrudeln nach dem Freigeben der Bremse	Beendet die Trudelbewegung in weniger als 90°	A	Beendet die Trudelbewegung in weniger als 90°	A
Kaskade tritt auf	Nein	A	Nein	A
19. B-Stall	A			
Wegdrehverhalten vor der Ausleitung	Dreht weniger als 45° weg	A	Dreht weniger als 45° weg	A
Verhalten vor der Ausleitung	Stabil, Kappe bleibt in Spannweitenrichtung gerade	A	Stabil, Kappe bleibt in Spannweitenrichtung gerade	A
Rückkehr in den Normalflug	Selbstständig in weniger als 3 s	A	Selbstständig in weniger als 3 s	A
Vorschießen beim Ausleiten	Vorschießen 0° bis 30°	A	Vorschießen 30° bis 60°	A
Kaskade tritt auf	Nein	A	Nein	A
20. Ohren anlegen	A			
Verfahren zur Einleitung	Mittels spezieller Vorrichtung	A	Mittels spezieller Vorrichtung	A
Verhalten mit angelegten Ohren	Stabiler Flug	A	Stabiler Flug	A
Rückkehr in den Normalflug	Selbstständig in weniger als 3 s	A	Selbstständig in weniger als 3 s	A
Vorschießen beim Ausleiten	Vorschießen 0° bis 30°	A	Vorschießen 0° bis 30°	A
21. Ohren anlegen im beschleunigten Flug	A			
Verfahren zur Einleitung	Mittels spezieller Vorrichtung	A	Mittels spezieller Vorrichtung	A
Verhalten mit angelegten Ohren	Stabiler Flug	A	Stabiler Flug	A
Rückkehr in den Normalflug	Selbstständig in weniger als 3 s	A	Selbstständig in weniger als 3 s	A
Vorschießen beim Ausleiten	Vorschießen 0° bis 30°	A	Vorschießen 0° bis 30°	A
Verhalten beim Loslassen des Beschleunigers mit gehaltenen Ohren	Stabiler Flug	A	Stabiler Flug	A
22. Verhalten bei der Ausleitung von Steilspiralen	A			
Aufrichttendenz	Selbstständiges Ausleiten	A	Selbstständiges Ausleiten	A
Drehwinkel bis zur Rückkehr in den Normalflug	Weniger als 720°, selbstständige Rückkehr	A	Weniger als 720°, selbstständige Rückkehr	A
Sinkgeschwindigkeit bei der Bewertung der Stabilität [m/s]	16		20	
23. Alternative Methode zur Richtungssteuerung	A			
180°-Kurve kann innerhalb von 20 s geflogen werden	Ja	A	Ja	A
Stall oder Trudeln tritt auf	Nein	A	Nein	A
24. Jedes andere Flugmanöver und/oder jede andere Konfiguration, die in der Betriebsanleitung beschrieben	0			
Manöver funktioniert wie beschrieben	nicht vorhanden	0	nicht vorhanden	0
Manöver ist für Anfänger geeignet	nicht vorhanden	0	nicht vorhanden	0
Kaskade tritt auf	nicht vorhanden	0	nicht vorhanden	0
25. Anmerkungen des Testpiloten				
Anmerkungen				



Sky Paragliders a.s.
Mr. Nemeč Martin
Okružní 39
73911 Frýdlant nad Ostravicí
Czech Republic

Zertifikat LTF

Das Muster des untenstehenden Gleitschirms wurde unter Einhaltung der folgenden Normen getestet:
2. DV LuftGerPV §1, Nr. 7 c

AIR TURQUOISE SA certified by




Nummer Zertifikat	GS_0497.2011
Hersteller	Sky Paragliders a.s.
Gleitschirmmodell	Anakis 2 M
Kategorie	B
Maximalgewicht im Flug (kg)	95 kg
Minimalgewicht im Flug (kg)	73 kg
Gewicht des Gleitschirms (kg)	4.6 kg

Datum Testflug

Flugtests	28. 11. 2011
Seriennummer	2008_08_11_0694

Villeneuve, 20. 01. 2012


Alain Zoller



Gleitschirm / Paraglider **Anakis 2 M**

Prüf-Nr. / Test reference-No **GS_0497.2011** Certification Date / Prüfungsdatum **20-01-2012**

Angewandte Prüfrichtlinien/normen: **Lufttüchtigkeitsanforderungen für GS**

Testregulations/ Standards Applied:

Sky Paragliders a.s.

Anzahl Seats: **1**
Klasse / Class: **B**
Anzahl Size / Number of Seats: **1**
Fluggewicht / Weight in flight (kg): **73-95**

Hersteller / Manufacturer

Sky Paragliders a.s.

Gerätengewicht / Weight of Glider (kg): **4.6**

Musterprüfbescheinigung Erteilt An:

Projizierte Fläche / Projected Area (m²): **22.38**

Declaration Of Conformity Issued To:

Anzahl Tragegurte / Number of Risers: **4**
Beschleuniger / Accelerator: **ja/yes**

Serial- Nr.:

Conformity Checked By:

Trimmer / Trimmer: **nein/no**


Stückerprüft Durch: **every 24 months**

Regelmässige Nachprüfung Nach: **every 24 months**

Conformity tests according to 2. DV LuftGerPV §1, Nr. 7 c standards carried out by: LBA anerkannte Prüfstelle für Hängegleiter und Gleitsegel

Angewandte Prüfrichtlinien / Normen durch: **Air Turquoise SA**
Rte du Pré-au-Compte 81CH-1844 Villeneuve
tel. +41 21 965 65 65 | mobile +41 79 202 52 30

para-test.de Vor Gebrauch Betriebsanleitung lesen / Read instructions before use



Testbericht: LTF

Hersteller	Sky Paragliders a.s.	Nummer Zertifikat	GS_0497.2011
Adresse	Okružní 39 73911 Frýdlant nad Ostravicí Czech Republic	Datum Testflug	28. 10. 2011
Vertreter	none	Ort des Tests	Villeneuve
Gleitschirmmodell	Anakis 2 M	Klassifizierung	B
Trimmer	no		

Testpilot Fukuoka Seiko
Gurtzeug Advance - Success 2 S
Gewicht total im Flug (kg) 73

Thurnheer Claude
Gin Gliders - Geni III M
95

1. Füllen/Starten	A			
Aufziehverhalten	Gleichmäßiges, einfaches und konstantes Aufziehen	A	Gleichmäßiges, einfaches und konstantes Aufziehen	A
Spezielle Starttechnik erforderlich	Nein	A	Nein	A
2. Landung	A			
Spezielle Landetechnik erforderlich	Nein	A	Nein	A
3. Geschwindigkeiten im Geradeausflug	A			
Trimmgeschwindigkeit größer als 30 km/h	Ja	A	Ja	A
Geschwindigkeitsbereich über Bremsen größer als 10 km/h	Ja	A	Ja	A
Minimalfloggeschwindigkeit	Geringer als 25 km/h	A	Geringer als 25 km/h	A
4. Steuerkräfte und Steuerwege	A			
Max. Fluggewicht bis 80 kg				
Symmetrischer Steuerkräfte / Steuerweg cm	Zunehmend / Größer als 55	A	nicht vorhanden	0
Max. Fluggewicht 80 kg bis 100 kg				
Symmetrischer Steuerkräfte / Steuerweg cm	nicht vorhanden	0	Zunehmend / Größer als 60	A
Max. Fluggewicht größer als 100 kg				
Symmetrischer Steuerkräfte / Steuerweg cm	nicht vorhanden	0	nicht vorhanden	0
5. Nickstabilität bei der Ausleitung des beschleunigten Fluges	A			
Vorschießen beim Ausleiten	Vorschießen weniger als 30°	A	Vorschießen weniger als 30°	A
Einklapper tritt auf	Nein	A	Nein	A
6. Nickstabilität beim Anbremsen im beschleunigten Flug	A			
Einklapper tritt auf	Nein	A	Nein	A
7. Rollstabilität und Rolldämpfung	A			
Rollschwingungen	Abklingend	A	Abklingend	A
8. Stabilität in flachen Spiralen	A			
Aufrichttendenz	Selbstständiges Ausleiten	A	Selbstständiges Ausleiten	A
9. Verhalten in steilen Kurven	B			
Sinkgeschwindigkeit nach zwei Kreisen	12 m/s bis 14 m/s	A	Mehr als 14 m/s	B
10. Symmetrischer Frontklapper	A			
Einleitung	Abkippen nach hinten weniger 45°	A	Abkippen nach hinten weniger 45°	A
Ausleitung	Selbstständig in weniger als 3 s	A	Selbstständig in weniger als 3 s	A
Vorschießen beim Ausleiten / Wegdrehverhalten	Vorschießen 0° bis 30° / Behält den Kurs bei	A	Vorschießen 0° bis 30° / Behält den Kurs bei	A
Kaskade tritt auf	Nein	A	Nein	A

<i>mit Beschleuniger</i>				
Einleitung	Abkippen nach hinten weniger 45°	A	Abkippen nach hinten weniger 45°	A
Ausleitung	Selbstständig in weniger als 3 s	A	Selbstständig in weniger als 3 s	A
Vorschießen beim Ausleiten / Wegdrehverhalten	Vorschießen 0° bis 30° / Behält den Kurs bei	A	Vorschießen 0° bis 30° / Behält den Kurs bei	A
Kaskade tritt auf	Nein	A	Nein	A
11. Ausleitung des Sackfluges	A			
Sackflug kann eingeleitet werden	Ja	A	Ja	A
Ausleitung	Selbstständig in weniger als 3 s	A	Selbstständig in weniger als 3 s	A
Vorschießen beim Ausleiten	Vorschießen 0° bis 30°	A	Vorschießen 0° bis 30°	A
Wegdrehverhalten	Dreht weniger als 45° weg	A	Dreht weniger als 45° weg	A
Kaskade tritt auf	Nein	A	Nein	A
12. Rückkehr in den Normalflug aus großen Anstellwinkeln	A			
Ausleitung	Selbstständig in weniger als 3 s	A	Selbstständig in weniger als 3 s	A
Kaskade tritt auf	Nein	A	Nein	A
13. Ausleitung eines gehaltenen Fullstalls	A			
Vorschießen beim Ausleiten	Vorschießen 0° bis 30°	A	Vorschießen 0° bis 30°	A
Klapper	Kein Einklappen	A	Kein Einklappen	A
Kaskade tritt auf (andere als Klapper)	Nein	A	Nein	A
Abkippen nach hinten beim Einleiten	Weniger 45°	A	Weniger 45°	A
Leinenspannung	Die meisten Leinen gespannt	A	Die meisten Leinen gespannt	A
14. Einseitiger Klapper	B			
<i>Mit 50% Klapper</i>				
Wegdrehen bis zur Wiederöffnung / Maximaler Vorschieß- oder Rollwinkel	Weniger 90° / Vorschieß- oder Rollwinkel 0° bis 15°	A	Weniger 90° / Vorschieß- oder Rollwinkel 0° bis 15°	A
Öffnungsverhalten	Selbstständige Wiederöffnung	A	Selbstständige Wiederöffnung	A
Wegdrehen insgesamt	Weniger als 360°	A	Weniger als 360°	A
Gegenklapper tritt auf	Nein	A	Nein	A
Eindreihen tritt auf	Nein	A	Nein	A
Kaskade tritt auf	Nein	A	Nein	A
<i>Mit 75% Klapper</i>				
Wegdrehen bis zur Wiederöffnung / Maximaler Vorschieß- oder Rollwinkel	Weniger 90° / Vorschieß- oder Rollwinkel 15° bis 45°	A	90° bis 180° / Vorschieß- oder Rollwinkel 15° bis 45°	B
Öffnungsverhalten	Selbstständige Wiederöffnung	A	Selbstständige Wiederöffnung	A
Wegdrehen insgesamt	Weniger als 360°	A	Weniger als 360°	A
Gegenklapper tritt auf	Nein	A	Nein	A
Eindreihen tritt auf	Nein	A	Nein	A
Kaskade tritt auf	Nein	A	Nein	A
<i>Mit 50% Klapper und Beschleuniger</i>				
Wegdrehen bis zur Wiederöffnung / Maximaler Vorschieß- oder Rollwinkel	Weniger 90° / Vorschieß- oder Rollwinkel 0° bis 15°	A	Weniger 90° / Vorschieß- oder Rollwinkel 15° bis 45°	A
Öffnungsverhalten	Selbstständige Wiederöffnung	A	Selbstständige Wiederöffnung	A
Wegdrehen insgesamt	Weniger als 360°	A	Weniger als 360°	A
Gegenklapper tritt auf	Nein	A	Nein	A
Eindreihen tritt auf	Nein	A	Nein	A
Kaskade tritt auf	Nein	A	Nein	A
<i>Mit 75% Klapper und Beschleuniger</i>				
Wegdrehen bis zur Wiederöffnung / Maximaler Vorschieß- oder Rollwinkel	Weniger 90° / Vorschieß- oder Rollwinkel 15° bis 45°	A	Weniger 90° / Vorschieß- oder Rollwinkel 15° bis 45°	A
Öffnungsverhalten	Selbstständige Wiederöffnung	A	Selbstständige Wiederöffnung	A
Wegdrehen insgesamt	Weniger als 360°	A	Weniger als 360°	A
Gegenklapper tritt auf	Nein	A	Nein	A
Eindreihen tritt auf	Nein	A	Nein	A
Kaskade tritt auf	Nein	A	Nein	A
15. Richtungssteuerung mit einem gehaltenen einseitigen Klapper	A			
Kann im Geradeausflug stabilisiert werden	Ja	A	Ja	A

180°-Kurve in Richtung der gefüllten Seite innerhalb von 10 s möglich	Ja	A	Ja	A
Steuerweg, der beim Versuch einer 180°-Kurve zum Stallen oder Trudeln führen würde	Mehr als 50 % des symmetrischen Steuerweges	A	Mehr als 50 % des symmetrischen Steuerweges	A
16. Trudelneigung bei Trimmgeschwindigkeit	A			
Trudeln tritt auf	Nein	A	Nein	A
17. Trudelneigung bei geringer Fluggeschwindigkeit	A			
Trudeln tritt auf	Nein	A	Nein	A
18. Ausleitung einer voll entwickelten Trudelbewegung	A			
Weitertrudeln nach dem Freigeben der Bremse	Beendet die Trudelbewegung in weniger als 90°	A	Beendet die Trudelbewegung in weniger als 90°	A
Kaskade tritt auf	Nein	A	Nein	A
19. B-Stall	A			
Wegdrehverhalten vor der Ausleitung	Dreht weniger als 45° weg	A	Dreht weniger als 45° weg	A
Verhalten vor der Ausleitung	Stabil, Kappe bleibt in Spannweitenrichtung gerade	A	Stabil, Kappe bleibt in Spannweitenrichtung gerade	A
Rückkehr in den Normalflug	Selbstständig in weniger als 3 s	A	Selbstständig in weniger als 3 s	A
Vorschießen beim Ausleiten	Vorschießen 0° bis 30°	A	Vorschießen 0° bis 30°	A
Kaskade tritt auf	Nein	A	Nein	A
20. Ohren anlegen	A			
Verfahren zur Einleitung	Mittels spezieller Vorrichtung	A	Mittels spezieller Vorrichtung	A
Verhalten mit angelegten Ohren	Stabiler Flug	A	Stabiler Flug	A
Rückkehr in den Normalflug	Selbstständig in weniger als 3 s	A	Selbstständig in weniger als 3 s	A
Vorschießen beim Ausleiten	Vorschießen 0° bis 30°	A	Vorschießen 0° bis 30°	A
21. Ohren anlegen im beschleunigten Flug	A			
Verfahren zur Einleitung	Mittels spezieller Vorrichtung	A	Mittels spezieller Vorrichtung	A
Verhalten mit angelegten Ohren	Stabiler Flug	A	Stabiler Flug	A
Rückkehr in den Normalflug	Selbstständig in weniger als 3 s	A	Selbstständig in weniger als 3 s	A
Vorschießen beim Ausleiten	Vorschießen 0° bis 30°	A	Vorschießen 0° bis 30°	A
Verhalten beim Loslassen des Beschleunigers mit gehaltenen Ohren	Stabiler Flug	A	Stabiler Flug	A
22. Verhalten bei der Ausleitung von Steilspiralen	A			
Aufrichttendenz	Selbstständiges Ausleiten	A	Selbstständiges Ausleiten	A
Drehwinkel bis zur Rückkehr in den Normalflug	Weniger als 720°, selbstständige Rückkehr	A	Weniger als 720°, selbstständige Rückkehr	A
Sinkgeschwindigkeit bei der Bewertung der Stabilität [m/s]	16		16	
23. Alternative Methode zur Richtungssteuerung	A			
180°-Kurve kann innerhalb von 20 s geflogen werden	Ja	A	Ja	A
Stall oder Trudeln tritt auf	Nein	A	Nein	A
24. Jedes andere Flugmanöver und/oder jede andere Konfiguration, die in der Betriebsanleitung beschrieben	0			
Manöver funktioniert wie beschrieben	nicht vorhanden	0	nicht vorhanden	0
Manöver ist für Anfänger geeignet	nicht vorhanden	0	nicht vorhanden	0
Kaskade tritt auf	nicht vorhanden	0	nicht vorhanden	0
25. Anmerkungen des Testpiloten				
Anmerkungen				



Sky Paragliders a.s.
Mr. Nemeč Martin
Okružní 39
73911 Frýdlant nad Ostravicí
Czech Republic

Zertifikat LTF

Das Muster des untenstehenden Gleitschirms wurde unter Einhaltung der folgenden Normen getestet:
2. DV LuftGerPV §1, Nr. 7 c

AIR TURQUOISE SA certified by




Nummer Zertifikat	GS_0496.2011
Hersteller	Sky Paragliders a.s.
Gleitschirmmodell	Anakis 2 S
Kategorie	B
Maximalgewicht im Flug (kg)	80 kg
Minimalgewicht im Flug (kg)	58 kg
Gewicht des Gleitschirms (kg)	4.4 kg

Datum Testflug

Flugtests	28. 10. 2011
Seriennummer	2008_11_11_0895

Villeneuve, 20. 01. 2012



Alain Zoller



Gleitschirm / Paraglider **Anakis 2 S**

Prüf-Nr. / Test reference-No **GS_0496.2011** Certification Date / Prüfungsdatum **20-01-2012**

Angewandte Prüfrichtlinien/normen: **Lufttüchtigkeitsanforderungen für GS**

Klasse / Class: **B**
Anzahl Sitze / Number of Seats: **1**

Hersteller / Manufacturer

Sky Paragliders a.s.

Fluggewicht / Weight in flight (kg): **58-80**

Musterprüfbescheinigung Erteilt An:

Sky Paragliders a.s.

Gerätgewicht / Weight of Glider (kg): **4.4**

Declaration Of Conformity Issued To:

Projizierte Fläche / Projected Area (m²): **20.69**

Serien- Nr:

Anzahl Tragegurte / Number of Risers: **4**

Conformity Checked By:

Monat / Jahr :
Month / Year :

Beschleuniger / Accelerator: **ja/yes**

Stückerprüft Durch:

Trimmer / Trimmer: **nein/no**

Regelmässige Nachprüfung Nach:
Periodic inspection After: **every 24 months**

Conformity tests according to 2. DV LuftgeräPV §1, Nr. 7 & standards carried out by: LBA anerkannte Prüfstelle für Hängegleiter und Gleitsegel
Angewandte Prüfrichtlinien / Normen durch:

para-test.de

Air Turquoise SA
Rte du Pré-au-Compte 8 | CH-1844 Villeneuve
tel. +41 21 965 65 65 | mobile +41 79 202 52 30

Vor Gebrauch Betriebsanleitung lesen / Read instructions before use



Testbericht: LTF

Hersteller	Sky Paragliders a.s.	Nummer Zertifikat	GS_0496.2011
Adresse	Okružní 39 73911 Frýdlant nad Ostravicí Czech Republic	Datum Testflug	28. 10. 2011
Vertreter	none	Ort des Tests	Villeneuve
Gleitschirmmodell	Anakis 2 S	Klassifizierung	B
Trimmer	no		

Testpilot	Fukuoka Seiko	Thurnheer Claude
Gurtzeug	Sup'Air - Altiplume S	Sup'Air - Altiplume M
Gewicht total im Flug (kg)	58	80

1. Füllen/Starten	A			
Aufziehverhalten	Gleichmäßiges, einfaches und konstantes Aufziehen	A	Gleichmäßiges, einfaches und konstantes Aufziehen	A
Spezielle Starttechnik erforderlich	Nein	A	Nein	A
2. Landung	A			
Spezielle Landetechnik erforderlich	Nein	A	Nein	A
3. Geschwindigkeiten im Geradeausflug	A			
Trimmgeschwindigkeit größer als 30 km/h	Ja	A	Ja	A
Geschwindigkeitsbereich über Bremsen größer als 10 km/h	Ja	A	Ja	A
Minimalfloggeschwindigkeit	Geringer als 25 km/h	A	Geringer als 25 km/h	A
4. Steuerkräfte und Steuerwege	A			
<i>Max. Fluggewicht bis 80 kg</i>				
Symmetrischer Steuerkräfte / Steuerweg cm	Zunehmend / Größer als 55	A	nicht vorhanden	0
<i>Max. Fluggewicht 80 kg bis 100 kg</i>				
Symmetrischer Steuerkräfte / Steuerweg cm	nicht vorhanden	0	Zunehmend / Größer als 60	A
<i>Max. Fluggewicht größer als 100 kg</i>				
Symmetrischer Steuerkräfte / Steuerweg cm	nicht vorhanden	0	nicht vorhanden	0
5. Nickstabilität bei der Ausleitung des beschleunigten Fluges	A			
Vorschießen beim Ausleiten	Vorschießen weniger als 30°	A	Vorschießen weniger als 30°	A
Einklapper tritt auf	Nein	A	Nein	A
6. Nickstabilität beim Anbremsen im beschleunigten Flug	A			
Einklapper tritt auf	Nein	A	Nein	A
7. Rollstabilität und Rolldämpfung	A			
Rollschwingungen	Abklingend	A	Abklingend	A
8. Stabilität in flachen Spiralen	A			
Aufrichttendenz	Selbstständiges Ausleiten	A	Selbstständiges Ausleiten	A
9. Verhalten in steilen Kurven	B			
Sinkgeschwindigkeit nach zwei Kreisen	Bis 12 m/s	A	Mehr als 14 m/s	B
10. Symmetrischer Frontklapper	A			
Einleitung	Abkippen nach hinten weniger 45°	A	Abkippen nach hinten weniger 45°	A
Ausleitung	Selbstständig in weniger als 3 s	A	Selbstständig in weniger als 3 s	A
Vorschießen beim Ausleiten / Wegdrehverhalten	Vorschießen 0° bis 30° / Behält den Kurs bei	A	Vorschießen 0° bis 30° / Behält den Kurs bei	A
Kaskade tritt auf	Nein	A	Nein	A

mit Beschleuniger

Einleitung	Abkippen nach hinten weniger 45°	A	Abkippen nach hinten weniger 45°	A
Ausleitung	Selbstständig in weniger als 3 s	A	Selbstständig in weniger als 3 s	A
Vorschießen beim Ausleiten / Wegdrehverhalten	Vorschießen 0° bis 30° / Behält den Kurs bei	A	Vorschießen 0° bis 30° / Behält den Kurs bei	A
Kaskade tritt auf	Nein	A	Nein	A
11. Ausleitung des Sackfluges	A			
Sackflug kann eingeleitet werden	Ja	A	Ja	A
Ausleitung	Selbstständig in weniger als 3 s	A	Selbstständig in weniger als 3 s	A
Vorschießen beim Ausleiten	Vorschießen 0° bis 30°	A	Vorschießen 0° bis 30°	A
Wegdrehverhalten	Dreht weniger als 45° weg	A	Dreht weniger als 45° weg	A
Kaskade tritt auf	Nein	A	Nein	A
12. Rückkehr in den Normalflug aus großen Anstellwinkeln	A			
Ausleitung	Selbstständig in weniger als 3 s	A	Selbstständig in weniger als 3 s	A
Kaskade tritt auf	Nein	A	Nein	A
13. Ausleitung eines gehaltenen Fullstalls	A			
Vorschießen beim Ausleiten	Vorschießen 0° bis 30°	A	Vorschießen 0° bis 30°	A
Klapper	Kein Einklappen	A	Kein Einklappen	A
Kaskade tritt auf (andere als Klapper)	Nein	A	Nein	A
Abkippen nach hinten beim Einleiten	Weniger 45°	A	Weniger 45°	A
Leinenspannung	Die meisten Leinen gespannt	A	Die meisten Leinen gespannt	A
14. Einseitiger Klapper	B			
<i>Mit 50% Klapper</i>				
Wegdrehen bis zur Wiederöffnung / Maximaler Vorschieß- oder Rollwinkel	Weniger 90° / Vorschieß- oder Rollwinkel 0° bis 15°	A	Weniger 90° / Vorschieß- oder Rollwinkel 0° bis 15°	A
Öffnungsverhalten	Selbstständige Wiederöffnung	A	Selbstständige Wiederöffnung	A
Wegdrehen insgesamt	Weniger als 360°	A	Weniger als 360°	A
Gegenklapper tritt auf	Nein	A	Nein	A
Eindreihen tritt auf	Nein	A	Nein	A
Kaskade tritt auf	Nein	A	Nein	A
<i>Mit 75% Klapper</i>				
Wegdrehen bis zur Wiederöffnung / Maximaler Vorschieß- oder Rollwinkel	Weniger 90° / Vorschieß- oder Rollwinkel 15° bis 45°	A	90° bis 180° / Vorschieß- oder Rollwinkel 15° bis 45°	B
Öffnungsverhalten	Selbstständige Wiederöffnung	A	Selbstständige Wiederöffnung	A
Wegdrehen insgesamt	Weniger als 360°	A	Weniger als 360°	A
Gegenklapper tritt auf	Nein	A	Nein	A
Eindreihen tritt auf	Nein	A	Nein	A
Kaskade tritt auf	Nein	A	Nein	A
<i>Mit 50% Klapper und Beschleuniger</i>				
Wegdrehen bis zur Wiederöffnung / Maximaler Vorschieß- oder Rollwinkel	Weniger 90° / Vorschieß- oder Rollwinkel 0° bis 15°	A	Weniger 90° / Vorschieß- oder Rollwinkel 15° bis 45°	A
Öffnungsverhalten	Selbstständige Wiederöffnung	A	Selbstständige Wiederöffnung	A
Wegdrehen insgesamt	Weniger als 360°	A	Weniger als 360°	A
Gegenklapper tritt auf	Nein	A	Nein	A
Eindreihen tritt auf	Nein	A	Nein	A
Kaskade tritt auf	Nein	A	Nein	A
<i>Mit 75% Klapper und Beschleuniger</i>				
Wegdrehen bis zur Wiederöffnung / Maximaler Vorschieß- oder Rollwinkel	Weniger 90° / Vorschieß- oder Rollwinkel 15° bis 45°	A	90° bis 180° / Vorschieß- oder Rollwinkel 15° bis 45°	B
Öffnungsverhalten	Selbstständige Wiederöffnung	A	Selbstständige Wiederöffnung	A
Wegdrehen insgesamt	Weniger als 360°	A	Weniger als 360°	A
Gegenklapper tritt auf	Nein	A	Nein	A
Eindreihen tritt auf	Nein	A	Nein	A
Kaskade tritt auf	Nein	A	Nein	A
15. Richtungssteuerung mit einem gehaltenen einseitigen Klapper	A			
Kann im Geradeausflug stabilisiert werden	Ja	A	Ja	A

180°-Kurve in Richtung der gefüllten Seite innerhalb von 10 s möglich	Ja	A	Ja	A
Steuerweg, der beim Versuch einer 180°-Kurve zum Stallen oder Trudeln führen würde	Mehr als 50 % des symmetrischen Steuerweges	A	Mehr als 50 % des symmetrischen Steuerweges	A
16. Trudelneigung bei Trimmgeschwindigkeit	A			
Trudeln tritt auf	Nein	A	Nein	A
17. Trudelneigung bei geringer Fluggeschwindigkeit	A			
Trudeln tritt auf	Nein	A	Nein	A
18. Ausleitung einer voll entwickelten Trudelbewegung	A			
Weitertrudeln nach dem Freigeben der Bremse	Beendet die Trudelbewegung in weniger als 90°	A	Beendet die Trudelbewegung in weniger als 90°	A
Kaskade tritt auf	Nein	A	Nein	A
19. B-Stall	A			
Wegdrehverhalten vor der Ausleitung	Dreht weniger als 45° weg	A	Dreht weniger als 45° weg	A
Verhalten vor der Ausleitung	Stabil, Kappe bleibt in Spannweitenrichtung gerade	A	Stabil, Kappe bleibt in Spannweitenrichtung gerade	A
Rückkehr in den Normalflug	Selbstständig in weniger als 3 s	A	Selbstständig in weniger als 3 s	A
Vorschießen beim Ausleiten	Vorschießen 0° bis 30°	A	Vorschießen 0° bis 30°	A
Kaskade tritt auf	Nein	A	Nein	A
20. Ohren anlegen	A			
Verfahren zur Einleitung	Mittels spezieller Vorrichtung	A	Mittels spezieller Vorrichtung	A
Verhalten mit angelegten Ohren	Stabiler Flug	A	Stabiler Flug	A
Rückkehr in den Normalflug	Selbstständig in weniger als 3 s	A	Selbstständig in weniger als 3 s	A
Vorschießen beim Ausleiten	Vorschießen 0° bis 30°	A	Vorschießen 0° bis 30°	A
21. Ohren anlegen im beschleunigten Flug	B			
Verfahren zur Einleitung	Mittels spezieller Vorrichtung	A	Mittels spezieller Vorrichtung	A
Verhalten mit angelegten Ohren	Stabiler Flug	A	Stabiler Flug	A
Rückkehr in den Normalflug	Rückkehr in den Normalflug durch Eingriff des Piloten in weniger als weiteren 3 s	B	Selbstständig in weniger als 3 s	A
Vorschießen beim Ausleiten	Vorschießen 0° bis 30°	A	Vorschießen 0° bis 30°	A
Verhalten beim Loslassen des Beschleunigers mit gehaltenen Ohren	Stabiler Flug	A	Stabiler Flug	A
22. Verhalten bei der Ausleitung von Steilschlangen	A			
Aufrichttendenz	Selbstständiges Ausleiten	A	Selbstständiges Ausleiten	A
Drehwinkel bis zur Rückkehr in den Normalflug	Weniger als 720°, selbstständige Rückkehr	A	Weniger als 720°, selbstständige Rückkehr	A
Sinkgeschwindigkeit bei der Bewertung der Stabilität [m/s]	13		18	
23. Alternative Methode zur Richtungssteuerung	A			
180°-Kurve kann innerhalb von 20 s geflogen werden	Ja	A	Ja	A
Stall oder Trudeln tritt auf	Nein	A	Nein	A
24. Jedes andere Flugmanöver und/oder jede andere Konfiguration, die in der Betriebsanleitung beschrieben	0			
Manöver funktioniert wie beschrieben	nicht vorhanden	0	nicht vorhanden	0
Manöver ist für Anfänger geeignet	nicht vorhanden	0	nicht vorhanden	0
Kaskade tritt auf	nicht vorhanden	0	nicht vorhanden	0
25. Anmerkungen des Testpiloten				
Anmerkungen				